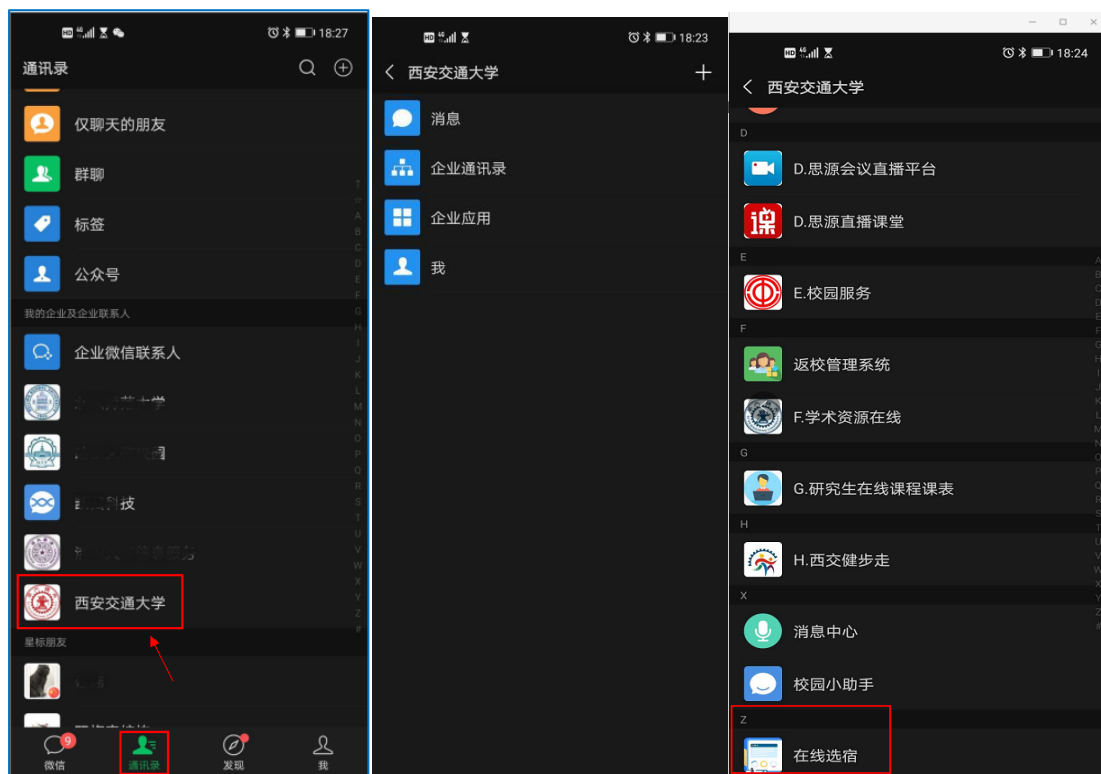


## 西安交通大学学生“在线选宿”微信企业号操作手册

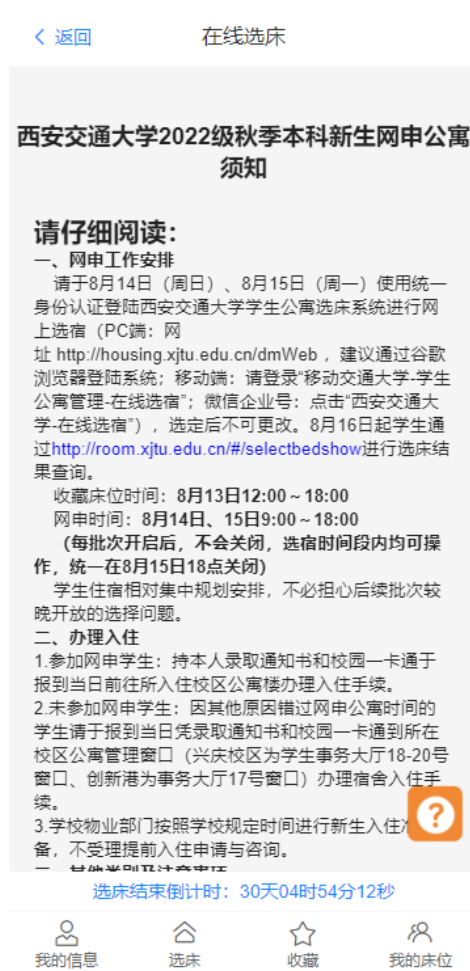
1、点击个人微信，选择通讯录“西安交通大学”进入学校企业号-点击-企业应用，找到“在线选宿”模块，点击进入：



2、点击“我的信息”，可以查看个人信息及所在的选床批次：

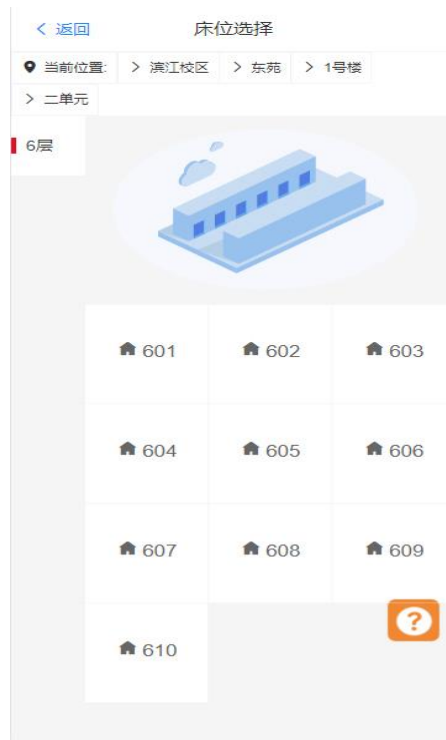


3、看到选床公告，点击左下角“选床”：



(示意图：具体以系统显示为准)

4、进行床位选择：



5、选择自己想要的房间，选择完成后支持直接提交或床位收藏：

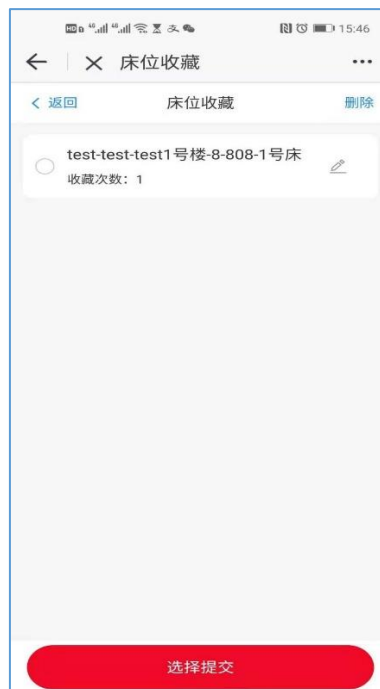


(床品不能跨校区选择，本科生请选择兴庆校区的床品，研究生请选择创新港校区的床品)

6、提交成功后，显示“床位提交成功”：



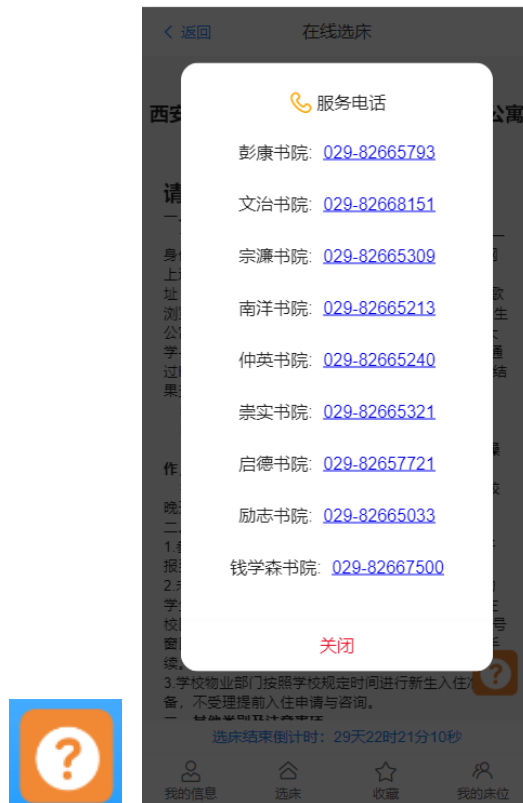
7、点击“床位收藏”，支持查看收藏的床位，选床时可以直接到床位收藏中的床位进行床位提交：



8、点击“我的床位”可以看到自己选择的床位：



9、选宿期间，如有疑问，点击右下角帮助按钮，可查看咨询单位联系方式进行咨询：



※温馨提示：选宿期间，移动交通大学 APP、西安交通大学微信企业号、PC 端选宿只能选择一端登录，多终端登录时，另一端将会强制离线，可自行选择一种登录方式进行选宿。