

西安交通大学学生“在线选宿”移动交通大学操作手册

1、点击移动交通大学 app 登录对应“学号密码”进入系统：



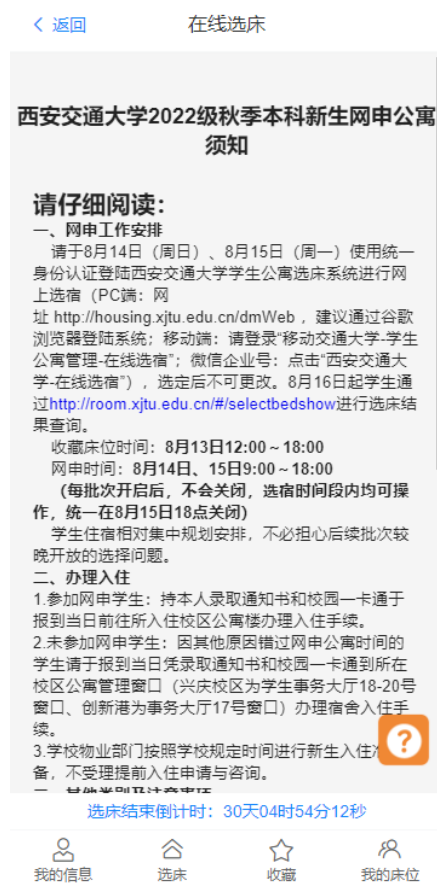
2、系统首页：点击学生公寓管理进入系统：



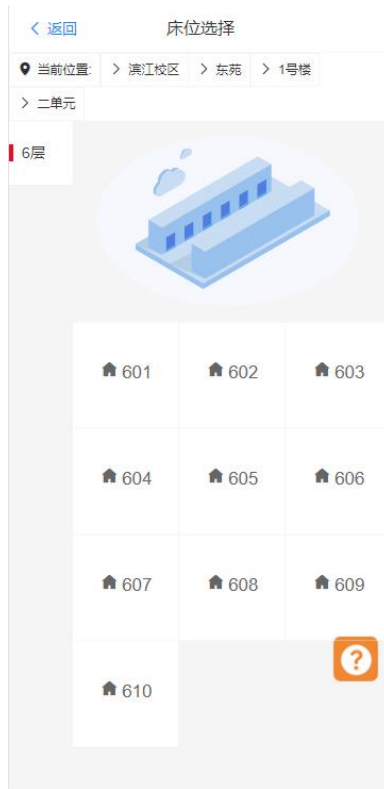
2、点击“我的信息”，可以查看个人信息及所在的选床批次：



4、看到选床公告，点击左下角“选床”：



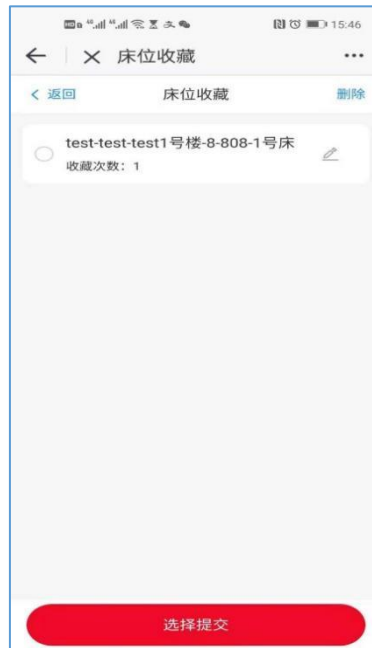
4、进行床位选择：



5、选择自己想要的房间，选择完成后支持直接提交或床位收藏：



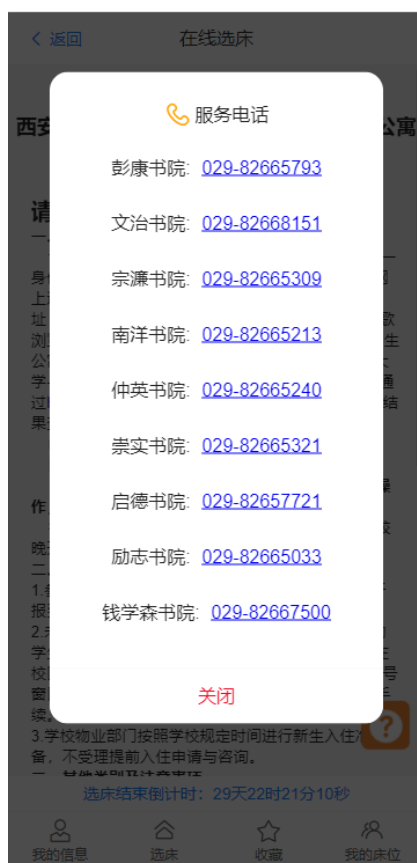
7、点击“床位收藏”，支持查看收藏的床位，选床时可以直接到床位收藏中的床位进行床位提交：



8、点击“我的床位”可以看到自己选择的床位：



9、选宿期间，如有疑问，点击右下角帮助按钮，可查看各学院联系方式进行咨询：



※温馨提示：选宿期间，移动交通大学 APP、西安交通大学微信企业号、PC 端选宿只能选择一端登录，多终端登录时，另一端将会强制离线，可自行选择一种登录方式进行选宿。